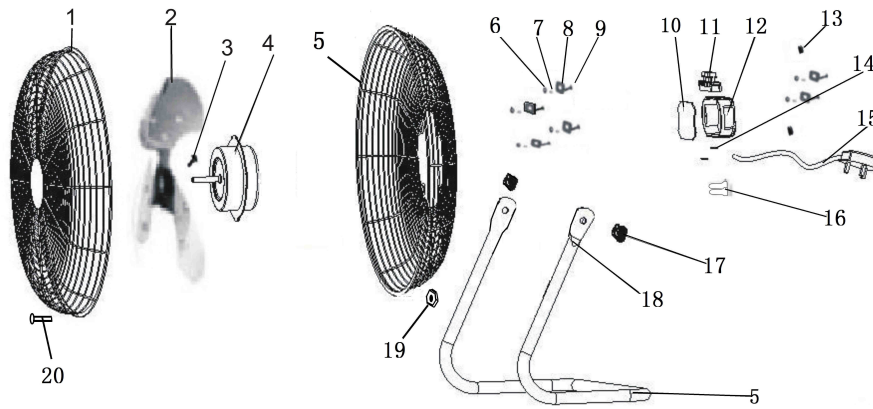


Ventilateur à haute vitesse moderne offrant une ventilation plus puissante que les ventilateurs en plastique ordinaires. Fait circuler l'air à travers l'ensemble de la pièce pour la rafraîchir et la ventiler. Près des fenêtres il contribue à l'évacuation de l'air chaud et étouffant à l'intérieur et aspire l'air frais de l'extérieur.

- Economie d'énergie, moteur à haute vitesse pour une circulation d'air maximale
- Réglage de l'inclinaison en haut et en bas pour une meilleure utilisation
- Fonction d'oscillation
- Triple sélection de vitesse
- Pales de précision : vent puissant, faible bruit
- Structure chromée, la construction solide avec protection thermique pour éviter surchauffe du moteur.



1. GRILLE DE PROTECTION AVANT

2. PALE

3. LAME VIS

4. MOTEUR

5. GRILLE DE PROTECTION ARRIÈRE

6. ECROU

7. LAVE

8. RONDELLE

9. VIS

10. BOITIER DE CONTROLE

11. INTERRUPTEUR

12. BOITIER DE CONTROLE

13. PROTECTION DE LA BOBINE

14. PORTE-CABLE

15. CABLE

16. CONNECTEUR

17. ELEMENTS

18. BASE

19. ÉCROU

20. VIS

Mode d'emploi :

1) Assurez vous que la tension utilisée correspond à la tension indiquée.

2) Tournez la commande des vitesses, sélectionnez: 0 (désactivé) et vitesses 1, 2, 3 est lent, Moyen, Rapide.

3) Réglez l'angle du ventilateur en poussant sur le système d'inclinaison.

4) Ne touchez jamais les lames avec la main ou un objet!

5) Ne jamais tirer sur le cordon. S'il est endommagé après une longue utilisation faites le réparer par un réparateur électrique.

6) Pour nettoyer: Débranchez le cordon d'alimentation du secteur. Retirez la grille de protection et les lames avec précaution. Ne laissez pas tomber les lames! Utilisez un chiffon doux avec du savon

pour nettoyer les taches d'huile. Ensuite, essuyez et polissez avec un chiffon sec. Ne jamais utiliser de liquide corrosif qui peut endommager la peinture! Remettez les lames et verrouillez la grille de protection avant utilisation.

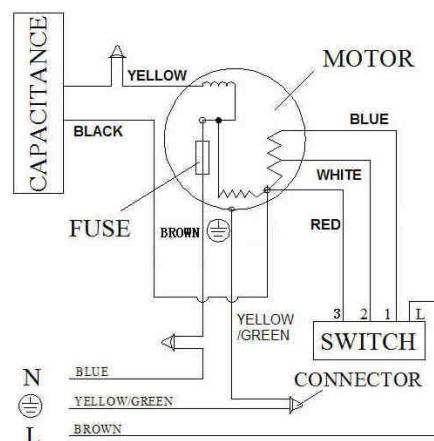
7) Cet appareil n'a pas destiné à être utilisé par des personnes (y compris les enfants) ayant un handicap physique, sensoriel ou mental, ou sans l'expérience et les connaissances nécessaires, sans supervision ou instructions concernant l'utilisation de l'appareil par une personne responsable de leur sécurité.

8) Les enfants doivent être surveillés pour s'assurer qu'ils ne jouent pas avec l'appareil.

9) Si le cordon d'alimentation est endommagé, il doit être remplacé par le fabricant, son agent de service ou une personne qualifiée afin d'éviter un danger.

10) Cet appareil peut être utilisé par des enfants âgés de 8 ans et plus ou des personnes dont les capacités physiques, sensorielles ou mentales sont réduites ou sans expérience ou si des instructions ont été données ou sous surveillance. Conserver ces instructions. Les enfants ne doivent pas jouer avec l'appareil. Nettoyage et entretien ne doivent pas être faits par les enfants sans surveillance.

Aucun échange ne sera accepté si les instructions ci-dessus ne sont pas suivies. Toujours tester le produit avant de l'achat.



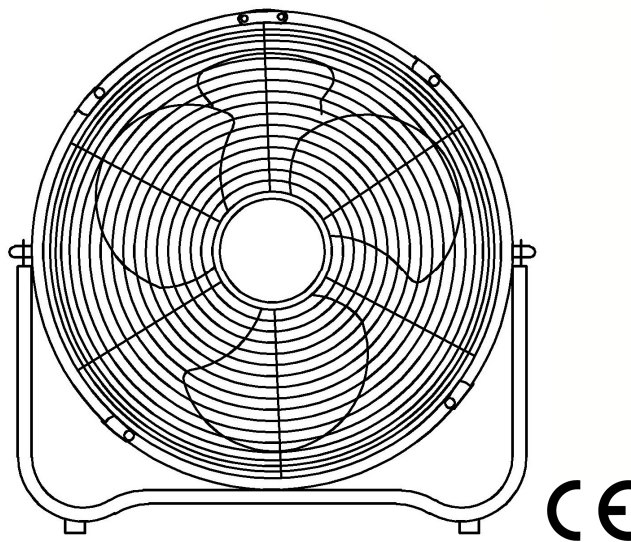
Pensez à l'environnement !



Vous pouvez aider à protéger l'environnement!

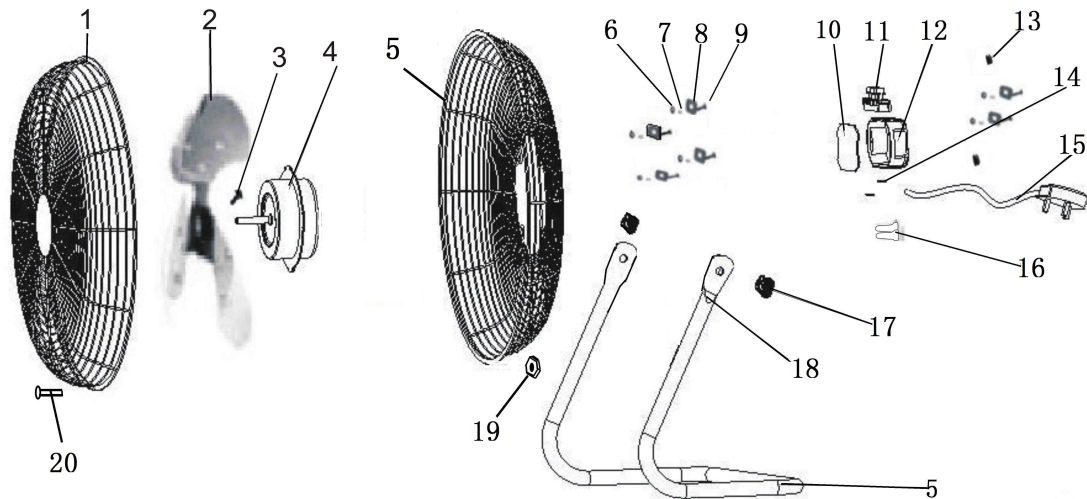
Respecter les réglementations locales : jeter les équipements électriques dans un centre d'élimination des déchets approprié. Le matériau d'emballage est recyclable. Jetez de l'emballage d'une manière respectueuse de l'environnement et le rendre disponible pour la collecte des matières recyclable.

Instruction manual



Sleek & modern high-velocity fan provides more powerful wind than ordinary plastic fans. Draws air off the floor and circulate through the entire room keeping room cool and breezy. Put near the windows and it helps exhaust hot indoor stuffy air and pulls in fresh outdoor air.

- Energy-saving, high velocity motor for maximum air circulation
- Up ,down tilt-adjustment for flexible use
- With oscillation function
- Triple speed selection
- Precision fan blades for powerful wind but low-noise
- Chrome-stand, solid construction with thermal-protection to prevent motor overheat.



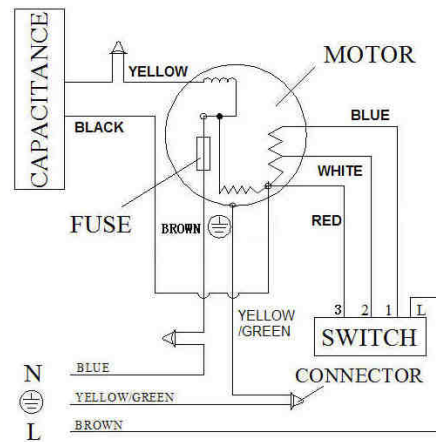
- | | |
|-----------------|-------------------------|
| 1. FRONT GUARD | 11. SWITCH |
| 2. BLADE | 12. CONTROL BOX |
| 3. BLADE SCREW | 13. PROTECTS THE COIL |
| 4. MOTOR | 14. CORD HOLDER |
| 5. REAR GUARD | 15. POWER CORD |
| 6. NUT | 16. CLOSE-END CONNECTOR |
| 7. WASHER | 17. PARTICLE |
| 8. WASHER | 18. TUBE BASE |
| 9. SCREW | 19. LOCK NUT |
| 10. CONTROL BOX | 20. SCREW |

Operating Instructions:

- 1) Ensure voltage used corresponds with the voltage indicated.
- 2) Turn the speed control to selected speeds:0(off) and speeds1, 2, 3 is Slow, Middle, Fast.
- 3) Tilting angles-By pushing the tilt-guard, you can adjust the fan to any elevation preferred.
- 4) Never touch the blades with hand or any object!
- 5) Do not pull the cord too hard. If damaged after pro-long use, get it repaired by any electrical repairman.
- 6) To clean: Disconnect the power cord from the mains. Remove the guard and the blades carefully. Do not drop the blades! First use soft cloth with light soap to clean off oil stains. Then wipe and polish with dry cloth. Never use polish or any corrosive liquid that will damage the paint, metal or plastic! Put back the blades and lock the guard securely before use.
- 7) This appliance is not intended for use by persons (including children) with reduced physical, sensory or mental capabilities, or lack of experience and knowledge, unless they have been given supervision or instruction concerning use of the appliance by a person responsible for their safety.
- 8) Children should be supervised to ensure that they do not play with the appliance.
- 9) If the supply cord is damaged, it must be replaced by the manufacturer, its service agent or similarly qualified persons in order to avoid a hazard.

10) This appliance can be used by children aged from 8 years and above and persons with reduced physical, sensory or mental capabilities or lack of experience and knowledge if they have been given supervision or instruction concerning use of the appliance in a safe way and understand the hazards involved. Children shall not play with the appliance. Cleaning and user maintenance shall not be made by children without supervision.

NO exchange will be entertained if the above instructions are not followed. Always Test the product first before purchase.



Environment friendly disposal



You can help protect the environment!

Please remember to respect the local regulations: hand in the non-working electrical equipments to an appropriate waste disposal centre. The packaging material is recyclable. Dispose of the packaging in an environmentally friendly manner and make it available for the recyclable material collection-service.